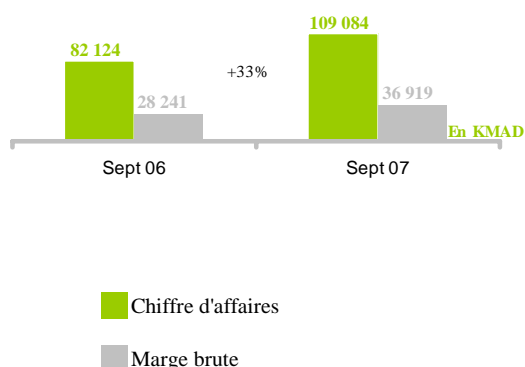


RESULTATS SEMESTRIELS 2007-2008 IB MAROC POURSUIT SA CROISSANCE

IB Maroc, leader dans l'intégration des systèmes d'information, annonce aujourd'hui ses résultats semestriels arrêtés au 30 septembre 2007.

Chiffre d'affaires et marge en progression de 33%

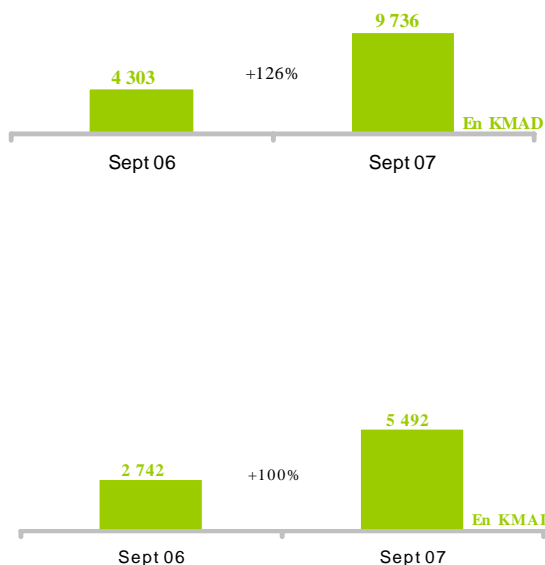


En croissance de 33% par rapport à la même période précédente, le chiffre d'affaires dégagé par IB Maroc au 30 septembre 2007 s'élève à DH 109 millions, constitué à hauteur de 34% de ventes de services.

La marge brute, qui s'élève à DH 37 millions au 30 septembre 2007, a enregistré une croissance dans les mêmes proportions que le chiffre d'affaires dégagé. En effet, le taux de marge brute entre les deux périodes est resté stable autour de 34% dont 56% généré par les activités de service.

IB Maroc opère aussi bien dans le public que dans le privé et dans différents secteurs d'activité (Sécurité, Télécommunications, Industrie, Bancaire et Services). Le nombre de clients est en croissance et sont constitués principalement par des grands comptes, comptant parmi les leaders sur le marché.

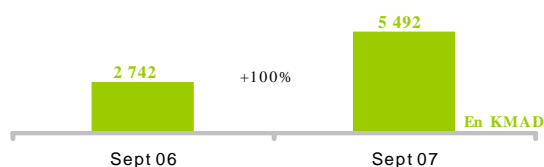
Résultat d'exploitation en progression de 126%



Malgré la hausse des charges de personnel, le résultat d'exploitation a enregistré une progression de 126%. Celui-ci s'établit à 9% du chiffre d'affaires dégagé au 30 septembre 2007 contre seulement 5% au 30 septembre 2006.

L'augmentation des charges de personnel résulte de l'importance des recrutements effectués depuis le second semestre de l'année dernière et qui se poursuivent encore cette année. Cette tendance s'inscrit dans le cadre de la politique de renforcement des ressources de IB Maroc adoptée pour accompagner la croissance aussi bien actuelle que future de ses différentes activités.

Les autres charges d'exploitation, de plus en plus maîtrisées, ont enregistré une baisse de 8%.



Le résultat net affiche une augmentation de DH 2,7 millions, soit une croissance de 100% par rapport au premier semestre de l'exercice précédent.

Perspectives

IB Maroc confirme sa stratégie de développement à l'international afin de pérenniser sa croissance. En effet, Abdellatif Hedef, Président Directeur Général, affirme : « Au Maroc, on a atteint la taille critique dans le secteur des nouvelles technologies. Aujourd'hui, certes IB Maroc, avec DH 220 millions de chiffre d'affaires, affiche un taux de croissance soutenu, mais il ne devrait pas soulever des montagnes. Il faut aller chercher la croissance là où elle est ».

Aujourd'hui, la stratégie de développement à l'international est se concrétise à travers la création de IB Libye courant 2007.

BILAN (actif)

(modèle normal)

ACTIF		30/09/2007			31/03/2007
		Brut	Amortissements et provisions	Net	Net
A C T I F	IMMOBILISATIONS EN NON VALEUR (A)	349 616,67	252 468,32	97 148,35	111 026,68
	• Frais Préliminaires				
	• Charges à répartir sur plusieurs exercices	349 616,67	252 468,32	97 148,35	111 026,68
	• Primes de remboursement des obligations				
	IMMOBILISATIONS INCORPORELLES (B)	272 277,10	178 083,38	94 193,72	31 957,92
	• Immobilisation en recherche et développement				
	• Brevets, marques, droits et valeurs similaires	272 277,10	178 083,38	94 193,72	31 957,92
	• Fonds commercial				
	• Autres immobilisations incorporelles				
	IMMOBILISATIONS CORPORELLES (C)	7 589 515,11	4 947 294,88	2 642 220,23	1 835 442,64
	• Terrains				
	• Constructions	215 940,28	40 350,44	175 589,84	180 988,35
	• Installations technique, matériel et outillage	1 416 258,62	1 402 196,09	14 062,53	35 453,95
	• Matériel de transport	53 177,79	44 911,12	8 266,67	18 186,67
	• Mobilier, matériel de bureau et aménagements divers	5 154 552,16	3 459 837,23	1 694 714,93	1 600 813,67
	• Autres immobilisations corporelles				
	• Immobilisations corporelles en cours	749 586,26		749 586,26	
	IMMOBILISATIONS FINANCIERES (D)	5 676 264,35	1 699 752,80	3 976 511,55	487 040,55
	• Prêts immobilisés				
• Autres créances financières	1 857 993,35	1 370 952,80	487 040,55	487 040,55	
• Titres de participation	3 818 271,00	328 800,00	3 489 471,00		
• Autres titres immobilisés					
ECARTS DE CONVERSION - ACTIF (E)					
• Diminution des créances immobilisées					
• Augmentation des dettes de financement					
TOTAL I (A+B+C+D+E)	13 887 673,23	7 077 599,38	6 810 073,85	2 465 467,79	
A C T I F	STOCKS (F)	29 917 598,37	9 902 519,28	20 015 079,09	20 019 300,06
	• Marchandises	29 917 598,37	9 902 519,28	20 015 079,09	20 019 300,06
	• Matières et fournitures consommables				
	• Produits en cours				
	• Produits intermédiaires et produits résiduels				
	• Produits finis				
	CREANCES DE L'ACTIF CIRCULANT (G)	221 810 711,06	6 433 022,27	215 377 688,79	183 702 012,58
	• Fournisseurs débiteurs, avances et acomptes	2 326 143,50		2 326 143,50	2 199 776,59
	• Clients et comptes rattachés	199 353 985,39	6 433 022,27	192 920 963,12	162 617 135,67
	• Personnel	985 682,02		985 682,02	1 030 123,00
	• Etat	13 802 665,82		13 802 665,82	12 715 093,52
	• Comptes d'associés	2 044,00		2 044,00	
	• Autres débiteurs	315 849,24		315 849,24	307 323,42
	• Comptes de régularis. Actif	5 024 341,09		5 024 341,09	4 832 560,38
	TITRES ET VALEURS DE PLACEMENT (H)				72 345,00
ECARTS DE CONVERSION - ACTIF (I) (Eléments circulants)	177 215,98		177 215,98	61 163,25	
TOTAL II (F+G+H+I)	251 905 525,41	16 335 541,55	235 569 983,86	203 854 820,89	
T R E S O R I E	TRESORIE ACTIF	421 870,75		421 870,75	20 777 765,60
	• Chèques et valeurs à encaisser				5 027 000,00
	• Banques, T.G. et C.C.P.	406 625,12		406 625,12	15 746 008,98
	• Caisses, régies d'avances et accreditifs	15 245,63		15 245,63	4 756,62
TOTAL III	421 870,75		421 870,75	20 777 765,60	
TOTAL GENERAL I+II+III	266 215 069,39	23 413 140,93	242 801 928,46	227 098 054,28	

COMPTE DE PRODUITS ET CHARGES (hors taxes)

(modèle normal)

	NATURE	OPERATIONS		TOTAUX DE L'EXERCICE 3=2+1 30/09/2007	TOTAUX DE L'EXERCICE PRECEDENT 30/09/2006
		Propres à l'Exercice 1	Concernant les exercices précéd. 2		
E X P L O I T A T I O N	I PRODUITS D'EXPLOITATION				
	• Ventes de marchandises (en l'état)	71 856 502,02		71 856 502,02	54 036 990,38
	• Ventes de biens et services produits	37 227 521,81		37 227 521,81	28 087 231,12
	Chiffres d'affaires	109 084 023,83		109 084 023,83	82 124 221,50
	• Variation des stocks de produits				
	• Immobilisations produites par l'entreprise pour elle-même	430 349,13		430 349,13	582 165,90
	• Subventions d'exploitation				
	• Autres produits d'exploitation	179 261,87		179 261,87	
	• Reprises d'exploitation; transferts de charges	48 396,53		48 396,53	865 354,95
	TOTAL I	109 742 031,36		109 742 031,36	83 571 742,35
E X P L O I T A T I O N	II CHARGES D'EXPLOITATION				
	• Achats revendus de marchandises	55 867 910,68	28 813,88	55 896 724,56	45 746 910,10
	• Achats consommés de matières et fournitures	16 267 718,58		16 267 718,58	8 137 307,13
	• Autres charges externes	9 346 983,50		9 346 983,50	11 316 443,24
	• Impôts et taxes	345 676,62		345 676,62	363 932,66
	• Charges de personnel	15 709 965,06	2 500,00	15 712 465,06	11 532 223,92
	• Autres charges d'exploitation				6 666,04
	• Dotations d'exploitation	2 436 463,34		2 436 463,34	2 165 086,98
TOTAL II	99 974 717,78	31 313,88	100 006 031,66	79 268 570,07	
III RESULTAT D'EXPLOITATION (I-II)			9 735 999,70	4 303 172,28	
F I N A N C I E R	IV PRODUITS FINANCIERS				
	• Produits de titres participations et autres titres immobilisés				
	• Gains de change	530 245,66		530 245,66	400 072,10
	• Intérêts et autres produits financiers	76 987,80		76 987,80	11 617,60
	• Reprises financières; transferts de charges	61 163,25		61 163,25	
TOTAL IV	668 396,71		668 396,71	411 689,70	
F I N A N C I E R	V CHARGES FINANCIERES				
	• Charges d'intérêts	1 005 580,35		1 005 580,35	649 846,89
	• Pertes de change	213 940,30		213 940,30	132 563,92
	• Autres charges financières				
• Dotations financières	177 215,98		177 215,98	28 919,59	
TOTAL V	1 396 736,63		1 396 736,63	811 330,40	
VI RESULTAT FINANCIER (IV - V)			-728 339,92	-399 640,70	
VII RESULTAT COURANT (III + VI)			9 007 659,78	3 903 531,58	

COMPTE DE PRODUITS ET CHARGES (hors taxes) (suite)

(modèle normal)

	NATURE	OPERATIONS		TOTAUX DE L'EXERCICE 3=2+1 30/09/2007	TOTAUX DE L'EXERCICE PRECEDENT 30/09/2006	
		Propres à l'Exercice 1	Concernant les exercices précéd. 2			
		VII	RESULTAT COURANT (reports)			9 007 659,78
COURANTS	VIII	PRODUITS NON COURANTS				
		• Produits des cessions d'immobilisations				
		• Subventions d'équilibre			10 000,00	
		• Reprises sur subventions d'investissement				
		• Autres produits non courants	68 487,52		68 487,52	21 150,32
		• Reprises non courants; transferts de charges	1 299 836,43		1 299 836,43	98 188,50
		TOTAL VIII	1 368 323,95		1 368 323,95	129 338,82
	IX	CHARGES NON COURANTES				
		• Valeurs nettes d'amortissements des immobilisations cédées	9 375,00		9 375,00	
		• Subventions accordées				
		• Autres charges non courantes	1 086 375,40		1 086 375,40	52 786,80
		• Dotations non courantes aux amortissements et aux provisions	500 000,00		500 000,00	
		TOTAL IX	1 595 750,40		1 595 750,40	52 786,80
X	RESULTAT NON COURANT (VIII - IX)			-227 426,45	76 552,02	
XI	RESULTAT AVANT IMPOTS (VII + X)			8 780 233,33	3 980 083,60	
XII	IMPOTS SUR LES RESULTATS	3 287 700,00		3 287 700,00	1 237 882,00	
XIII	RESULTAT NET (XI - XII)			5 492 533,33	2 742 201,60	

XIV	TOTAL DES PRODUITS (I+IV+VIII)			111 778 752,02	84 112 770,87
XV	TOTAL DES CHARGES (II+V+IX+XII)			106 286 218,69	81 370 569,27
XVI	RESULTAT NET (total des produits-total de charges)			5 492 533,33	2 742 201,60

Chiffre d'affaires comparatifs	
---------------------------------------	--

Du 01/04/2006 au 30/09/2006	82 124 221,50
Du 01/10/2006 au 31/03/2007	138 608 831,71
Du 01/04/2007 au 30/09/2007	109 084 023,83